



ТЕРРИТОРИАЛЬНЫЙ ОРГАН
ФЕДЕРАЛЬНОЙ СЛУЖБЫ
ГОСУДАРСТВЕННОЙ СТАТИСТИКИ
ПО ВОЛОГОДСКОЙ ОБЛАСТИ

Деятельность грузового автомобильного транспорта Вологодской области



январь-сентябрь 2023 года



ТЕРРИТОРИАЛЬНЫЙ ОРГАН
ФЕДЕРАЛЬНОЙ СЛУЖБЫ
ГОСУДАРСТВЕННОЙ СТАТИСТИКИ
ПО ВОЛОГОДСКОЙ ОБЛАСТИ

Деятельность грузового автомобильного транспорта Вологодской области

Вологдастат

январь-сентябрь 2023 года

- 01 Перевозки грузов автомобильным транспортом по Вологодской области
- 02 Динамика перевозок грузов автомобильным транспортом по Вологодской области
- 03 Перевозки грузов автомобильным транспортом на коммерческой основе по Вологодской области
- 04 Динамика перевозок грузов автомобильным транспортом на коммерческой основе по Вологодской области
- 05 Грузооборот автомобильного транспорта по Вологодской области





ТЕРРИТОРИАЛЬНЫЙ ОРГАН
ФЕДЕРАЛЬНОЙ СЛУЖБЫ
ГОСУДАРСТВЕННОЙ СТАТИСТИКИ
ПО ВОЛОГОДСКОЙ ОБЛАСТИ

Деятельность грузового автомобильного транспорта Вологодской области

Вологдастат

январь-сентябрь 2023 года

- 06** Динамика грузооборота автомобильного транспорта по Вологодской области
- 07** Грузооборот автомобильного транспорта на коммерческой основе по Вологодской области
- 08** Динамика грузооборота автомобильного транспорта на коммерческой основе по Вологодской области
- 09** Среднее расстояние перевозки грузов одной тонны грузов автомобильным транспортом по Вологодской области
- 10** Среднее расстояние перевозки грузов одной тонны грузов автомобильным транспортом на коммерческой основе по Вологодской области

* Ежемесячные данные оперативной статистики





ПЕРЕВОЗКИ ГРУЗОВ АВТОМОБИЛЬНЫМ ТРАНСПОРТОМ ¹⁾ ПО ВОЛОГОДСКОЙ ОБЛАСТИ

январь-сентябрь 2023 года

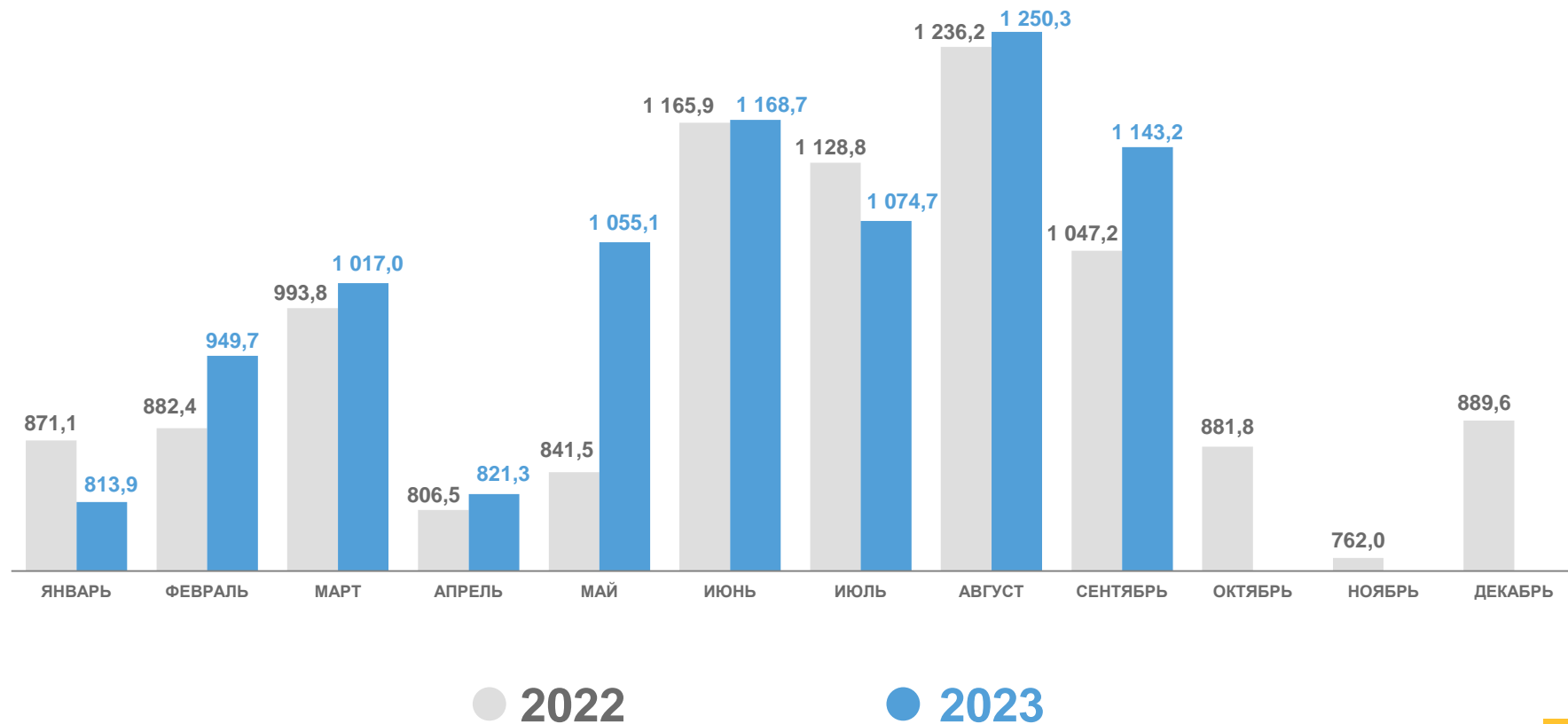
ТЫС. ТОНН

9 294,0 ТЫС. ТОНН

Перевезено грузов

103,6 %

к январю-сентябрю 2022 года



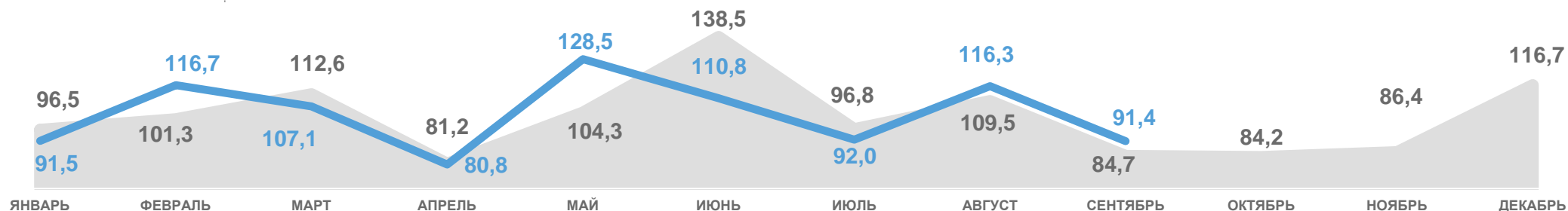
1) Без субъектов малого предпринимательства и организаций со средней численностью работников до 15 человек, не являющихся субъектами малого предпринимательства.



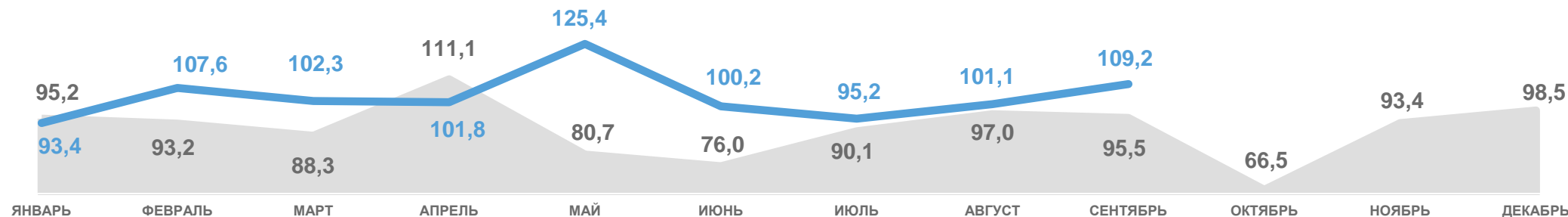


ДИНАМИКА ПЕРЕВОЗОК ГРУЗОВ АВТОМОБИЛЬНЫМ ТРАНСПОРТОМ¹⁾ ПО ВОЛОГОДСКОЙ ОБЛАСТИ

в % к предыдущему месяцу



в % к соответствующему месяцу предыдущего года



2022 2023

1) Без субъектов малого предпринимательства и организаций со средней численностью работников до 15 человек, не являющихся субъектами малого предпринимательства.



ПЕРЕВОЗКИ ГРУЗОВ АВТОМОБИЛЬНЫМ ТРАНСПОРТОМ ¹⁾ НА КОММЕРЧЕСКОЙ ОСНОВЕ ПО ВОЛОГОДСКОЙ ОБЛАСТИ

январь-сентябрь 2023 года

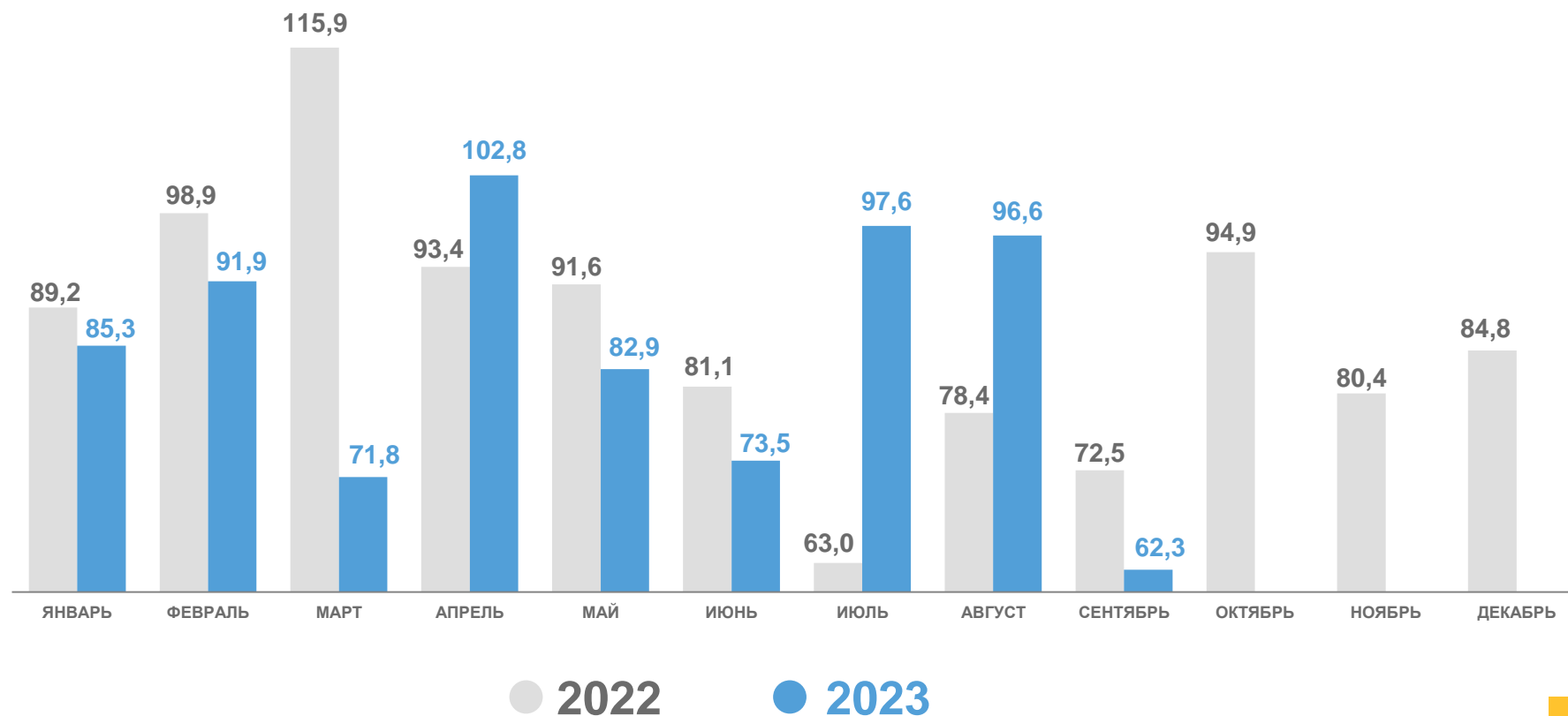
ТЫС. ТОНН

764,7 ТЫС. ТОНН

Перевезено грузов

97,6 %

к январю-сентябрю 2022 года



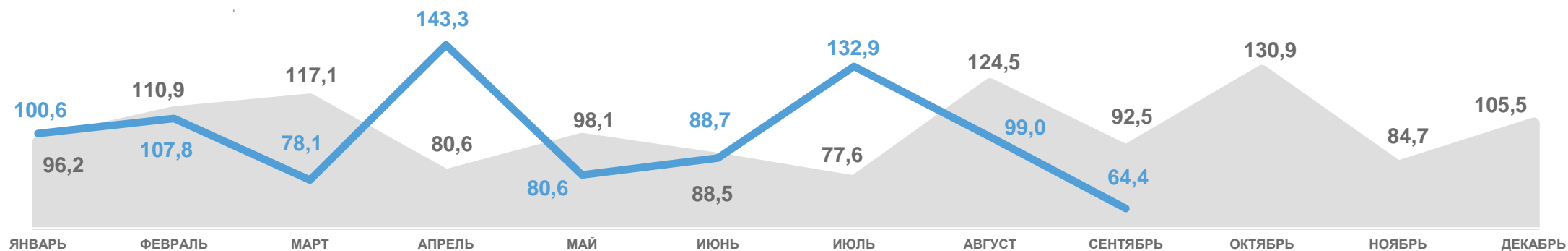
1) Без субъектов малого предпринимательства и организаций со средней численностью работников до 15 человек, не являющихся субъектами малого предпринимательства.



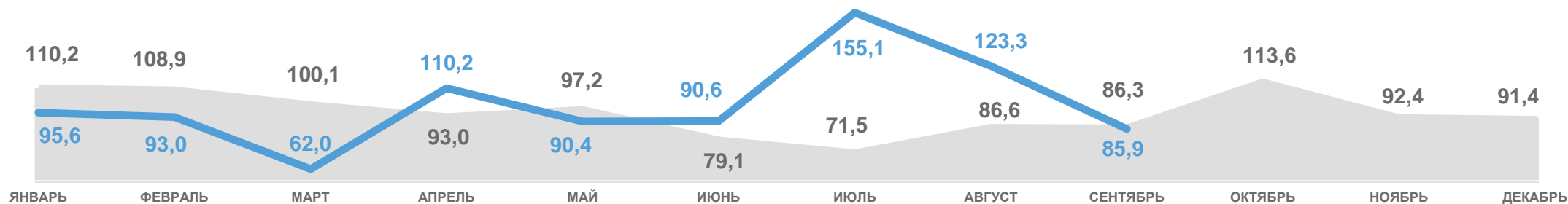


ДИНАМИКА ПЕРЕВОЗОК ГРУЗОВ АВТОМОБИЛЬНЫМ ТРАНСПОРТОМ¹⁾ НА КОММЕРЧЕСКОЙ ОСНОВЕ ПО ВОЛОГОДСКОЙ ОБЛАСТИ

в % к предыдущему месяцу



в % к соответствующему месяцу предыдущего года



2022 2023

1) Без субъектов малого предпринимательства и организаций со средней численностью работников до 15 человек, не являющихся субъектами малого предпринимательства.



ГРУЗОБОРОТ АВТОМОБИЛЬНОГО ТРАНСПОРТА ПО ВОЛОГОДСКОЙ ОБЛАСТИ ¹⁾

январь-сентябрь 2023 года

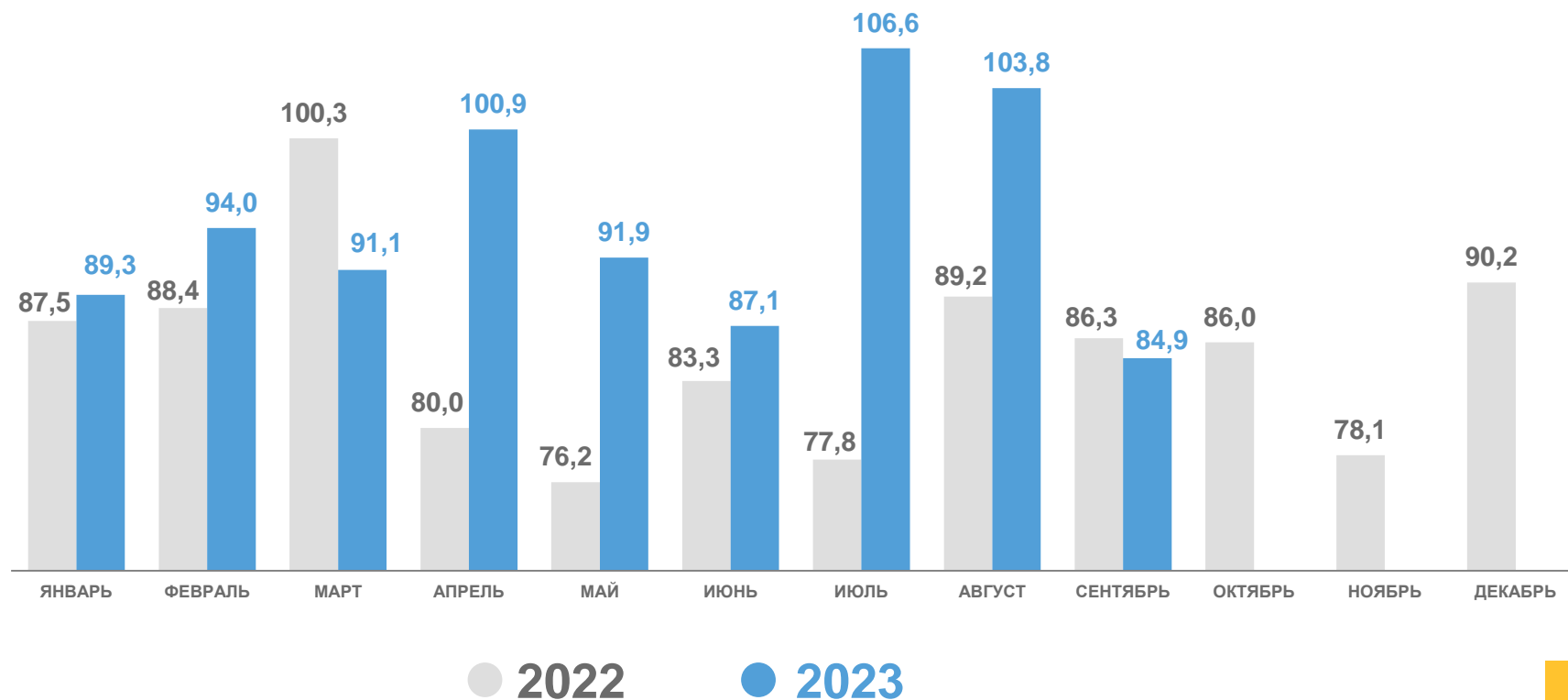
МЛН Т-КМ

849,8 МЛН Т-КМ

Грузооборот

110,5 %

к январю-сентябрю 2022 года



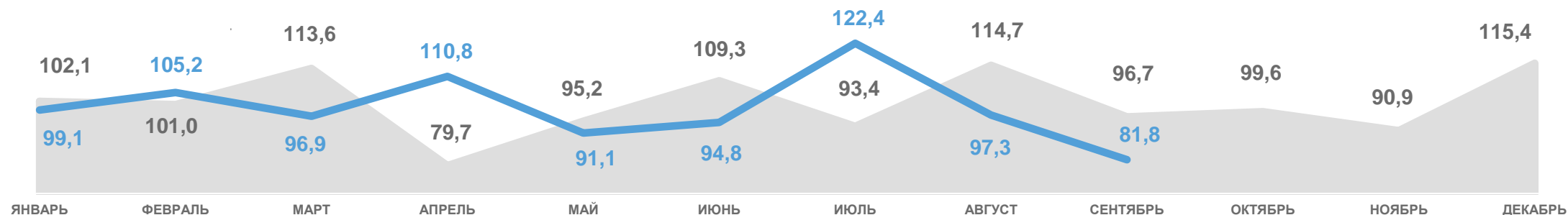
1) Без субъектов малого предпринимательства и организаций со средней численностью работников до 15 человек, не являющихся субъектами малого предпринимательства.



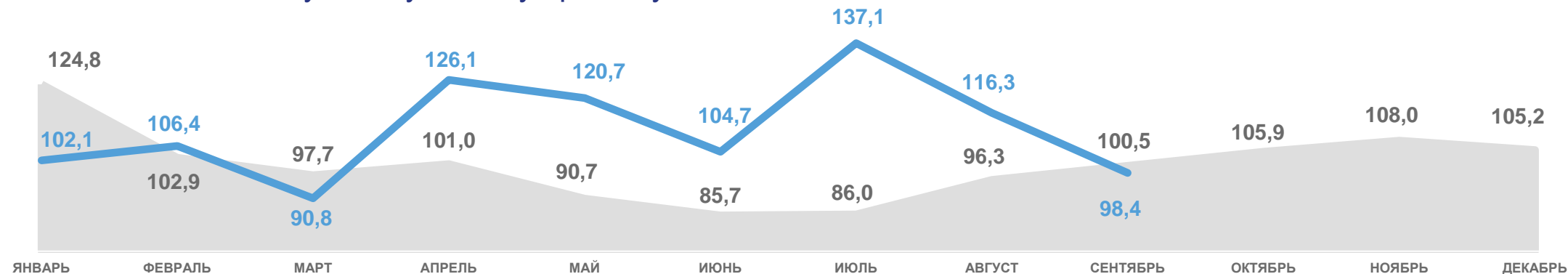


ДИНАМИКА ГРУЗОБОРОТА АВТОМОБИЛЬНОГО ТРАНСПОРТА ПО ВОЛОГОДСКОЙ ОБЛАСТИ ¹⁾

в % к предыдущему месяцу



в % к соответствующему месяцу предыдущего года



2022 2023

1) Без субъектов малого предпринимательства и организаций со средней численностью работников до 15 человек, не являющихся субъектами малого предпринимательства.



ГРУЗОБОРОТ АВТОМОБИЛЬНОГО ТРАНСПОРТА НА КОММЕРЧЕСКОЙ ОСНОВЕ ПО ВОЛОГОДСКОЙ ОБЛАСТИ 1)

январь-сентябрь 2023 года

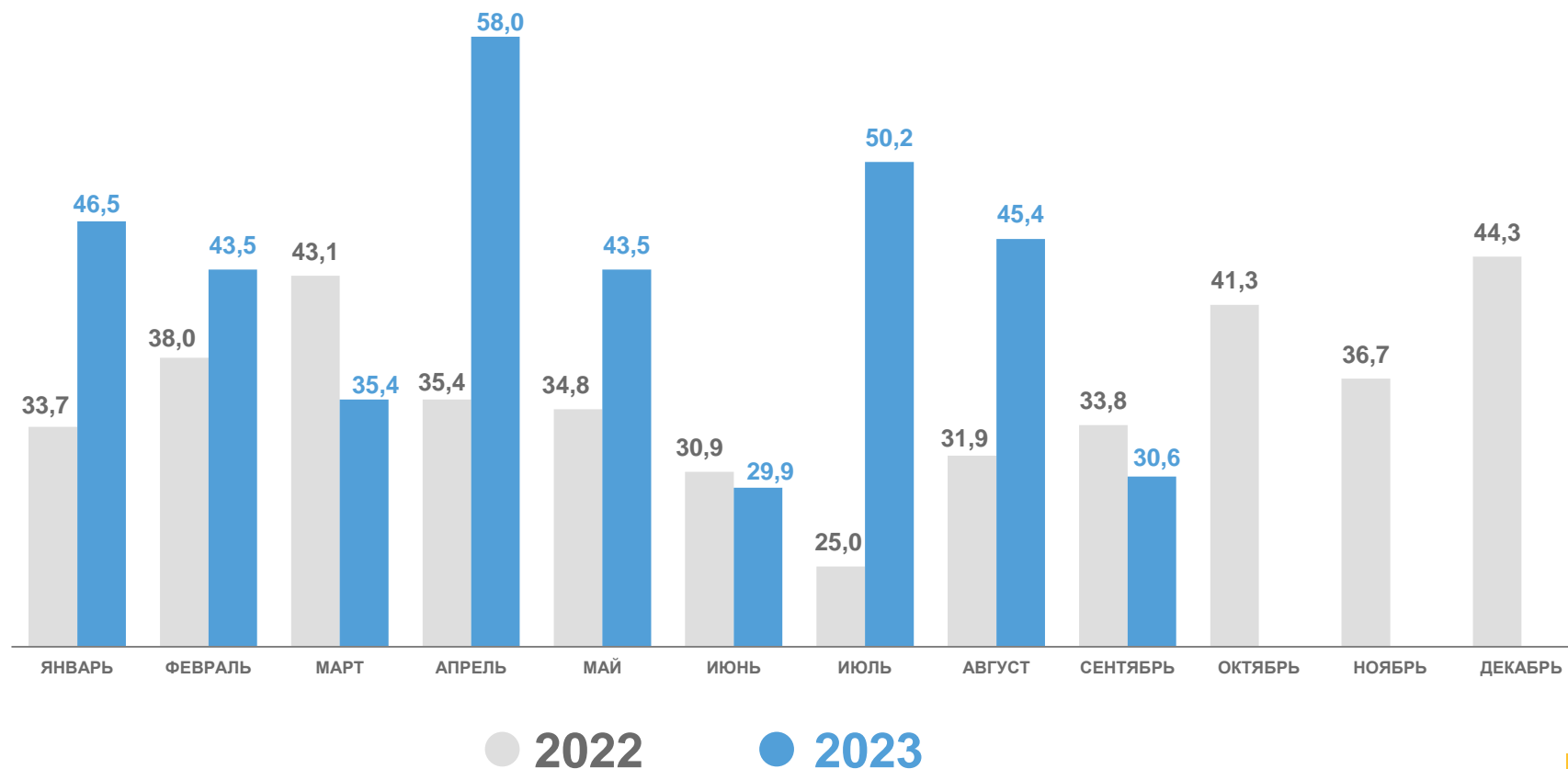
МЛН Т-КМ

383,0 МЛН Т-КМ

Грузооборот

124,9 %

к январю-сентябрю 2022 года



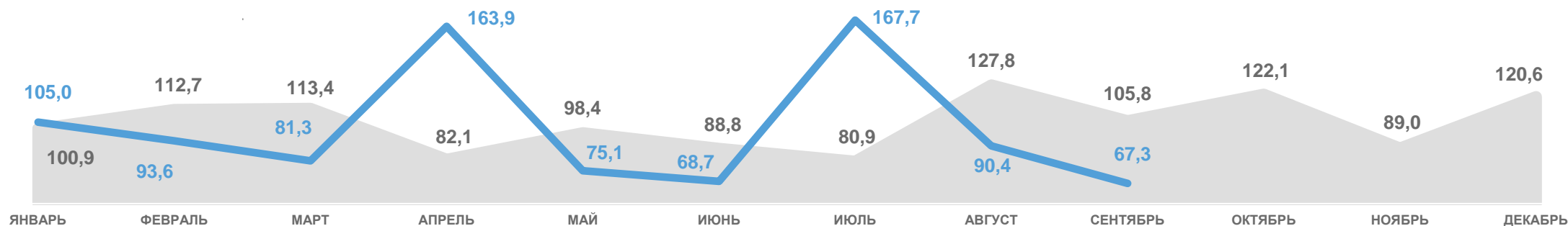
1) Без субъектов малого предпринимательства и организаций со средней численностью работников до 15 человек, не являющихся субъектами малого предпринимательства.



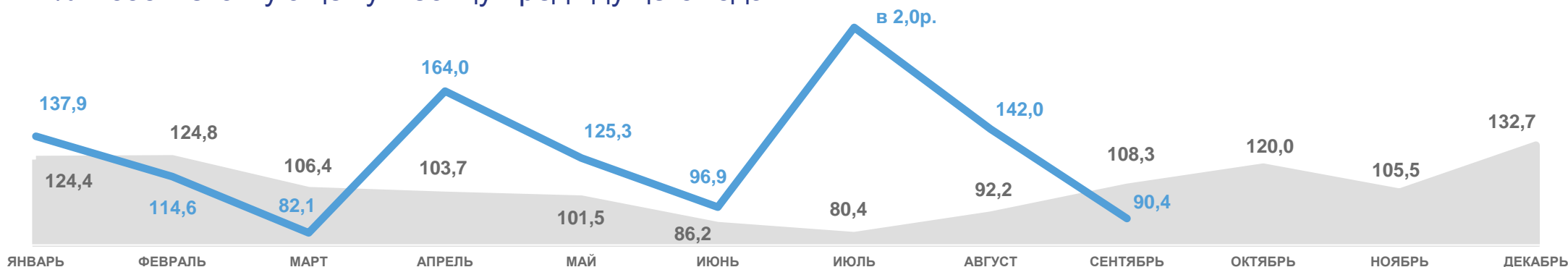


ДИНАМИКА ГРУЗОБОРОТА АВТОМОБИЛЬНОГО ТРАНСПОРТА НА КОММЕРЧЕСКОЙ ОСНОВЕ ПО ВОЛОГОДСКОЙ ОБЛАСТИ 1)

в % к предыдущему месяцу



в % к соответствующему месяцу предыдущего года



2022 2023

1) Без субъектов малого предпринимательства и организаций со средней численностью работников до 15 человек, не являющихся субъектами малого предпринимательства.





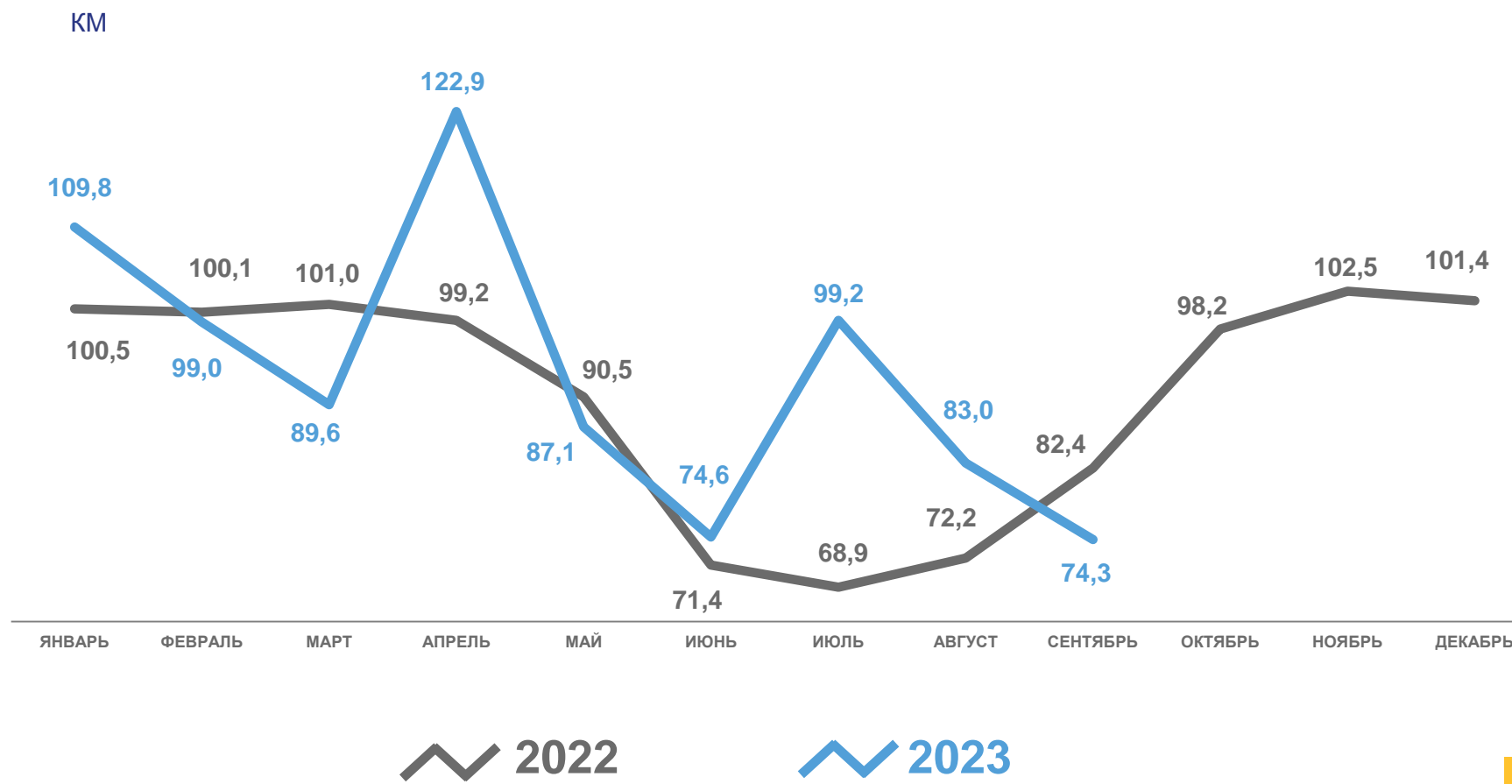
СРЕДНЕЕ РАССТОЯНИЕ ПЕРЕВОЗКИ ГРУЗОВ ОДНОЙ ТОННЫ ГРУЗОВ АВТОМОБИЛЬНЫМ ТРАНСПОРТОМ ПО ВОЛОГОДСКОЙ ОБЛАСТИ ¹⁾

январь-сентябрь 2023 года

91,4 км

106,7 %

к январю-сентябрю 2022 года



1) Без субъектов малого предпринимательства и организаций со средней численностью работников до 15 человек, не являющихся субъектами малого предпринимательства.





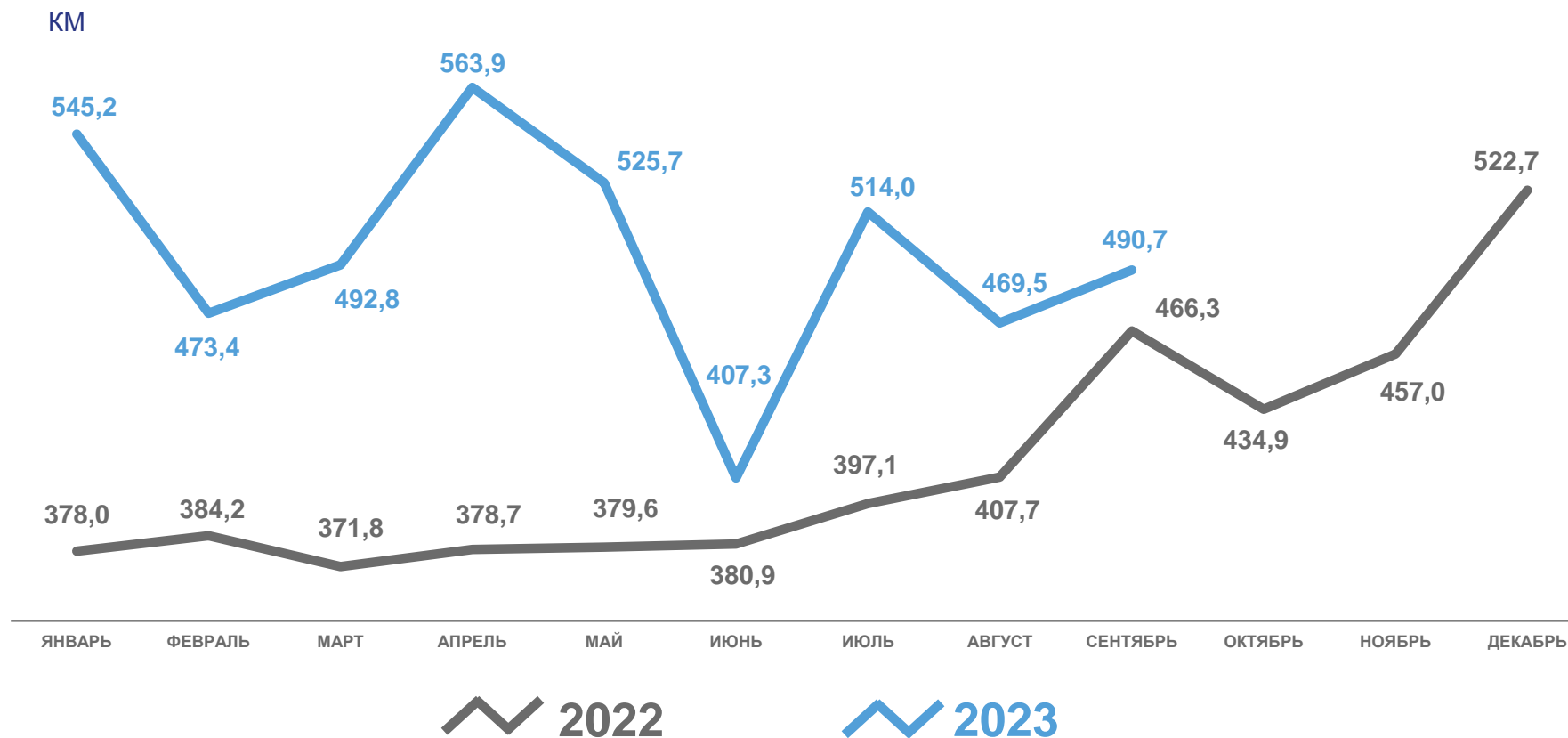
СРЕДНЕЕ РАССТОЯНИЕ ПЕРЕВОЗКИ ГРУЗОВ ОДНОЙ ТОННЫ ГРУЗОВ АВТОМОБИЛЬНЫМ ТРАНСПОРТОМ НА КОММЕРЧЕСКОЙ ОСНОВЕ ПО ВОЛОГОДСКОЙ ОБЛАСТИ 1)

январь-сентябрь 2023 года

500,8 км

128,0 %

к январю-сентябрю 2022 года



1) Без субъектов малого предпринимательства и организаций со средней численностью работников до 15 человек, не являющихся субъектами малого предпринимательства.